

















DATOS TÉCNICOS

RELAXED PREMIUM M

Potencia de entrada	7,9 kW	
Potencia de salida	5,5 kW	
Diámetro salida de humos	150/100 mm Ø	
Tipo funcionamiento	Aparato tipo C (Estanto)	
Mando a distancia	Si, GV60 con encendido remoto.	
Tipo de gas	Gas Natural o GLP	
Tipo de quemador de serie	Step Burner ®	
Tipo de quemador opcional	--	
Material interior de serie	Interior liso de acero negro	
Material interior opcional	Interior reflectante de cristal negro	
Sistema de ventilación	No	
Tipo de ventilación	--	
Simulación de combustible de serie	<ul style="list-style-type: none"> Efecto leña 	
Simulación de combustible opcional	<ul style="list-style-type: none"> Piedras blancas de carrara 	
Varios	<ul style="list-style-type: none"> Rejillas de descompresión incluidas Puerta de registro incluida 	
Peso	-- Kg	

* NOTA:

El rendimiento energético en los aparatos de gas es variable pudiendo tener valores entre el 70% y el 75% para funcionamiento con gas propano y valores entre el 80% y el 85% para funcionamiento con gas natural. Asimismo distintos tipos de instalación (tramadas verticales u horizontales en la tubería) pueden arrojar valores diferentes.

Si desea conocer el rendimiento energético o el consumo de un aparato a gas, por favor pongase en contacto con nuestros técnicos para asesoramiento, gracias.

REQUISITOS DE FUNCIONAMIENTO

Para conocer las tablas de desplazamientos horizontales y verticales así como los tipos de restrictors adecuados para el correcto funcionamiento del aparato, puede ponerse en contacto con nuestros técnicos para asesoramiento.

Muchas gracias.

MANUAL DE INSTRUCCIONES

- Manual de instrucciones del modelo Relaxed M Premium



- Manual de instrucciones del mando a distancia GV60



Medidas:

